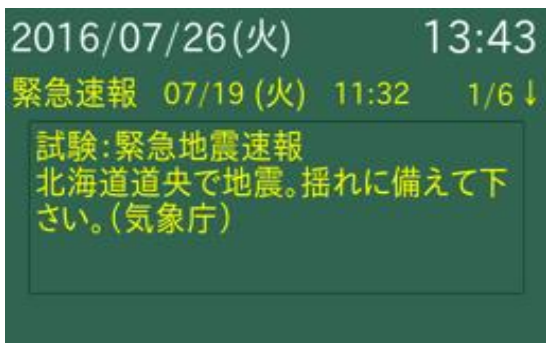


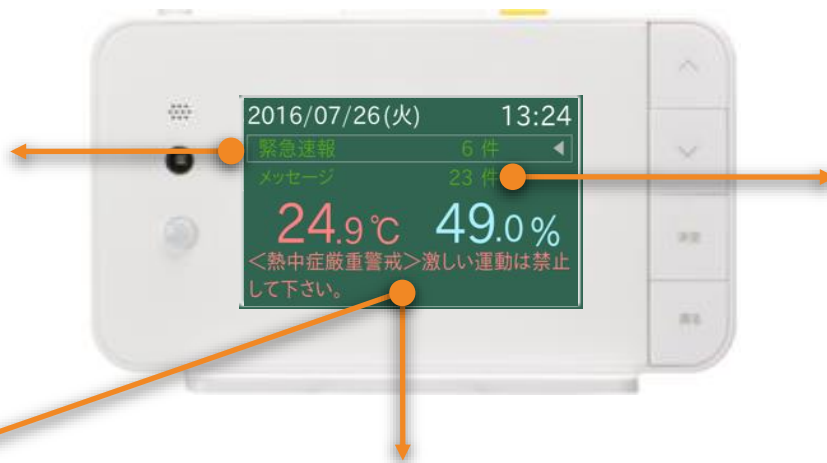


<緊急警報画面>

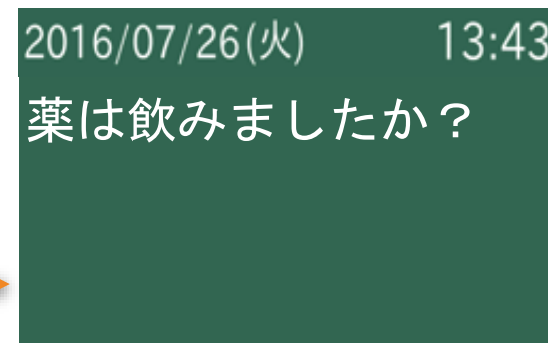


<メイン画面>

「緊急通報」と「メッセージ」を上下ボタンで選択し、決定ボタン押下によりそれぞれの画面が表示される



<メッセージ画面>

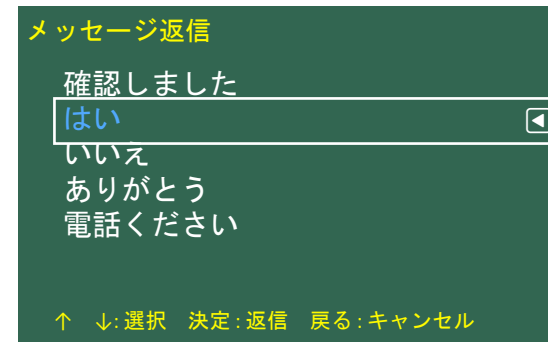


<室内情報画面>

- 湿度が上限値を越えています。
- 湿度が下限値を越えています。
- 室温が上限値を越えています。
- 室温が下限値を越えています。

<熱中症情報画面>

- <熱中症嚴重警戒>激しい運動は禁止して下さい。
- <熱中症危険> 運動は禁止して下さい。
- <熱中症警戒>運動する場合積極的に休憩をとって下さい。



「決定」ボタンを押下で返信画面へ切り替わり、「上・下」ボタンで返信内容を選択し、再び「決定」ボタンを押下で、返信も可能。「戻る」ボタンを押下することでメイン画面へと切り替わる。

<メイン画面>



事業者画面にはパーソナルボタンがありません

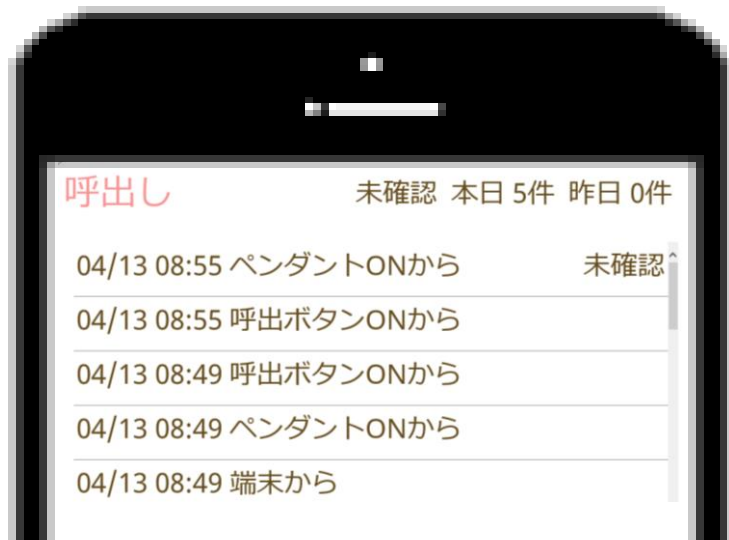
<各タブの概要>

タップした機能が詳細表示される（※ログイン後は「生活環境」機能が詳細表示されている）

	項目	概要
1	呼出し状況	みいるも端末からの呼出し状況が表示される。
2	在宅状況	みいるも端末の外出・帰宅ボタンの操作から、ご在宅かどうかの状況が表示される。
3	メッセージ	20文字のメッセージの送信および過去の送信内容を確認することが出来る。
4	生活リズム	運動指数から求めた、起床時間、就寝時間、睡眠時間、夜間起床回数が表示される。
5	お知らせ	温度の上下限アラームや、起床就寝時間の普段との際によるアラームなどのお知らせが表示される。
6	生活環境	温度、湿度、照度、運動指数の現在値が1分毎に表示されます。（1分間の平均値）過去48時間のデータがグラフ表示される。

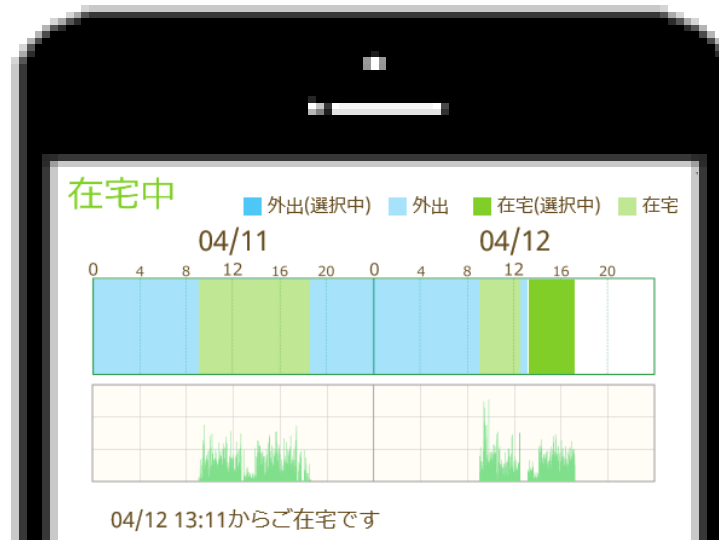
<呼出し状況>

端末の呼出し操作を行うと本タブに表示。過去の呼出し操作が履歴として表示される。
未確認の呼出しがあれば点滅する。



<在宅状況>

端末での「外出/帰宅」状況を表示する。



確認操作

履歴リストの「未確認」をタップすると、「確認」へと変わり、再度タップすることで「確認済」に変わり、「呼出し」文字の点滅が止まる。

未確認

確認

確認済

<メッセージ>

「追加」ボタンを押下し、20文字のメッセージを端末に送信することができる。



<お知らせ>

温度の上下限アラームや、起床就寝時間の普段との際によるアラームなどのお知らせが表示される。



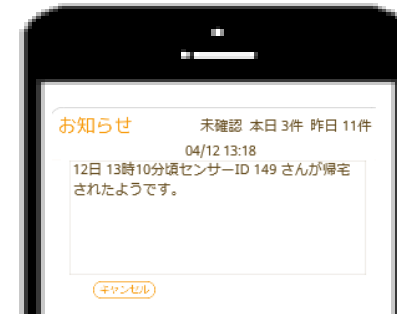
確認操作

送信後に内容を確認する場合は、履歴リストの中から、確認したいメッセージをタップする



確認操作

確認したい行をタップし、お知らせ詳細画面の「確認」ボタンを押すことで確認済みになる。すべてのお知らせが確認済みになると、「お知らせ」文字の点滅が止まる



<生活リズム>

センサー端末から集められた運動指数を基にした、起床時間、就寝時間、睡眠時間、夜間起床(設定による) 回数が表示される。



※ 平均の睡眠時間は日々の睡眠時間の平均であり、平均の就寝時間と起床時間から算出したものではありません。

<生活環境>

温度、湿度、照度、運動指数の現在値が10分毎に表示され、過去48時間のデータがグラフ表示される。

